

---

# Rezept Shampoo Tag für Tag

## Produktfotos

---



## Kurzbeschreibung

---

- Shampoo für normales, aber auch dünnes Haar
- Verhindert das Austrocknen der Haare & glättet die Haarstruktur
- Verleiht mehr Volumen & Glanz
- Beruhigt die Kopfhaut
- Mit Haarguar, D-Panthenol, Plantessenz & Vithaar
- WAS 12 %
- Vegan

## Beschreibung

---

Dieses milde Shampoo eignet sich für die tägliche Haarwäsche von feinem und normalen Haar. Die Haarstruktur wird geglättet und der Haarschaft gestärkt. Durch kleine Anpassungen der Rezeptur ist das Shampoo individuell auch für juckende und trockene Kopfhaut anpassbar.

Anwendung: Eine haselnuss- walnussgroße Menge in den Händen verteilen und das angefeuchtete Haar aufschäumen. Kurz einwirken lassen und mit ausreichend warmen Wasser ausspülen.

## Zutatenliste

### Wasserphase

84 g	Tensidmischung natürlich
105 g	destilliertes Wasser ( <b>Eigenbeschaffung</b> )
0,1 g oder 0 Messerspitze oder 0,1 Messlöffel	Haarguar
2 g oder 2 Messlöffel	Xanthan - Kosm. Qualität

### Zusatz- und Wirkstoffe

2,5 g oder 45 Tropfen	D-Panthenol 75 %
3,8 g	Weizen-Mikroprotein
3,8 g	Vithaar

### pH-Wert Einstellung

**1,2 g** oder  
**20 Tropfen**

Zitronensäure

## Beduftung

**0,37 g** oder  
**10 Tropfen**

Parfümöl Mandelblüte, nach Wunsch

## Konservierung

**0,78 g** oder  
**20 Tropfen**

Biogard 221, 6 Monate Haltbarkeit

**1,56 g** oder  
**40 Tropfen**

Biogard 221, 12 Monate Haltbarkeit

## Zubereitung

1. Die Tensidmischung natürlich abmessen in ein Becherglas füllen.
2. In einem weiteren Becherglas die benötigte Menge abgekühltes destilliertes/ abgekochtes Wasser mit dem Haarguar und Xanthan verrühren, ca. 20 - 30 Minuten stehen lassen bis sich alle Klümpchen gelöst haben.
3. Die Wasserphase vorsichtig in die Tensidmischung einrühren.
4. Nicht zu stark rühren, da die Masse schnell zum Schäumen neigt.
5. Zusatz- und Wirkstoffe einrühren.
6. Den pH-Wert messen und ggf. mit Zitronensäure einstellen. Dieser sollte zwischen 5 und 5,5 liegen.
7. Konservieren und nach Wunsch beduften.
8. In eine Flasche nach Wunsch umfüllen.
9. Gegen Juckreiz / bei empfindlicher Kopfhaut zusätzlich noch 2 Messlöffel Lindenblüten-Extrakt und 1/2 Messlöffel Harnstoff in die fertige Shampoo-Mischung geben. Bei sehr trockenem Haar zusätzlich noch 2 Messlöffel Papaya-Extrakt, 1 Messlöffel Weizen-Mikroprotein und einen Messlöffel Jojoba,- Mandel- oder Weizenkeimöl in die fertige Shampoo-Mischung geben.

## Mehr Informationen

---

Artikelnummer	002100005
Eigenschaften	vegetarisch, vegan
Schwierigkeit	Mittel
Dauer	00:30
Variante	200 ml
Haartyp	Feines Haar, Normales Haar
Portionen	2
Package Amount	200.000000

## Preise

---

### Zubehör Set



#### **Zubehör-Set, 1 St.**




CHF 21.75

- Grundausrüstung zur Herstellung von selbst gemachter Kosmetik / Seifen / Kerzen

## Wasserphase

	<b>Xanthan, Kosm. Qualität, 10 g</b>	CHF 5.25
	<b>Haarguar, 30 g</b> <ul style="list-style-type: none"><li>• Verhindert statisches Aufladen</li><li>• Verbessert die Kämmbarkeit</li><li>• Ersatzprodukt für Haarquat</li></ul>	CHF 11.35
<b>destilliertes Wasser</b>	CHF 0.00	
	<b>Tensidmischung natürlich, 500 ml</b> <ul style="list-style-type: none"><li>• Auf Basis von Kokos &amp; Maiskeimöl</li><li>• Besonders mild &amp; auch für Babyhaut zugelassen</li></ul>	CHF 18.95

## Zusatz- und Wirkstoffe

	<b>Vithaar, 30 ml</b> <ul style="list-style-type: none"><li>• Verbessert die Haarstruktur</li><li>• Für mehr Glanz &amp; Volumen</li><li>• Glättet &amp; stärkt</li><li>• Enthält Biotin (mind. 0,15 %), Protein und Aminosäuren (mind. 11 %).</li></ul>	CHF 8.95
	<b>Weizen-Mikroprotein, 10 ml</b> <ul style="list-style-type: none"><li>• Für Haut- und Haarpflegeprodukte</li><li>• Schützend und regenerierend</li><li>• Für jeden Hauttyp</li></ul>	CHF 6.95
	<b>D-Panthenol 75 %, 10 ml</b>	CHF 6.45

## Beduftung



### Parfümöl Mandelblüte, 10 ml

CHF 7.25

- Blumig cremig nach rosafarbener Mandelblüte
- Für Seifen & Badezusätze
- Für Cremes & Lotionen

## Konservierung



### Biogard 221, 10 ml

CHF 6.45

